

APOYOS AUDIOVISUALES: 'Pidiendo el Instrumental Adecuado'

**Dr. Ricardo Lillo G.
OFEM - Universidad de Chile**

APOYOS AUDIOVISUALES:

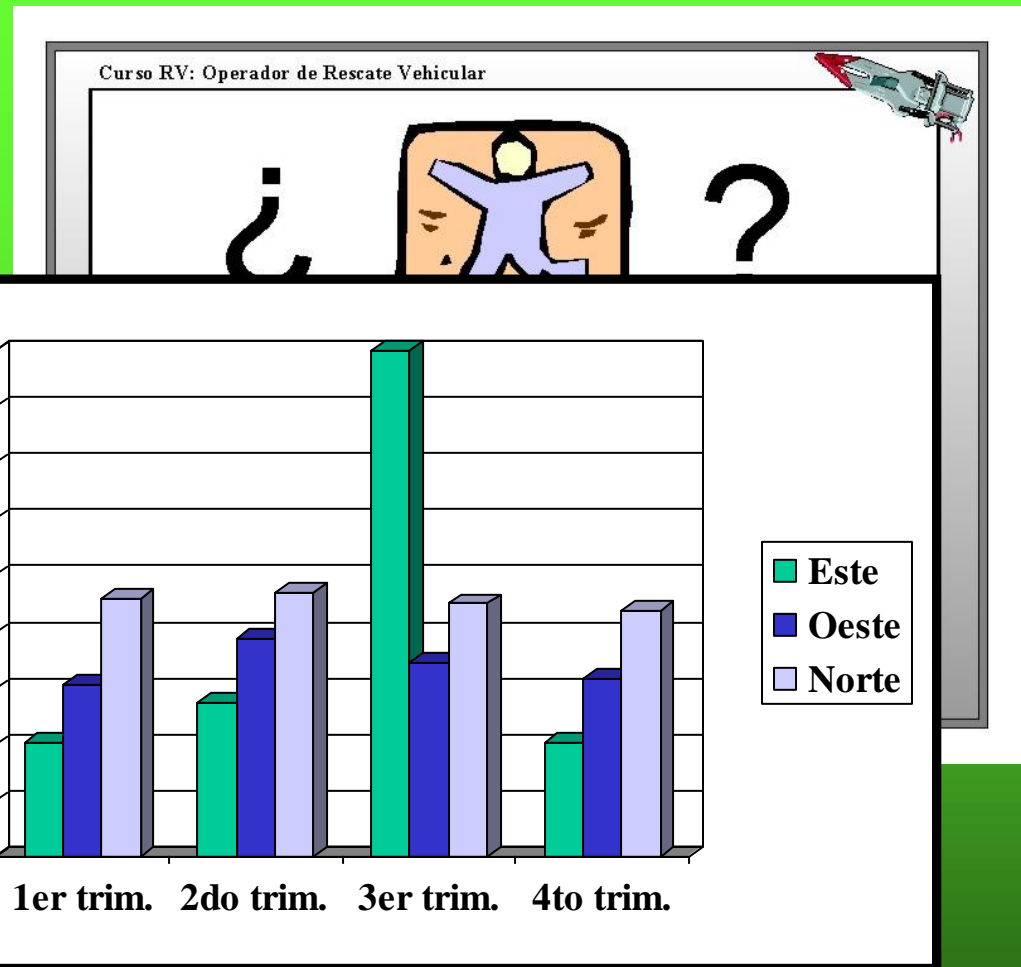

Complemento de la presentación que refuerza la incorporación, fijación y retención de conocimientos, a través de IMAGENES u otros medios

'La investigación ha mostrado es posible incrementar en 30 % la comprensión y en 40 % la retención, cuando se utilizan canales multisensoriales de comunicación en forma adecuada'

Waller

Son útiles para:

- Ejemplificar
- Mostrar
- Ilustrar
- Sintetizar



APOYOS AUDIOVISUALES

NO DESPRECIE LOS MÉTODOS SENCILLOS

PAPELÓGRAFO - PIZARRAS

- Permite Estimular la Participación
- Ampliamente Disponible
- Barato, Fácil de Manejar, de Improvisar
- No requiere Energía Eléctrica
- Use letras de 4 cm, Mayúsculas y Minúsculas
- Máximo 10 líneas
- Se 'preparan' con lápiz grafito

APOYOS AUDIOVISUALES

DIAPPOSITIVAS

DIAPPOSITIVAS

- No dude en usar el color

ROJO significa PELIGRO

AMARILLO... cordialidad

VERDE... bienestar

AZUL... tranquilidad

PÚRPURA... formalidad

- Su Conferencia puede ser más dinámica si interactúa con el público a través de los audiovisuales

APOYOS AUDIOVISUALES

DIAPPOSITIVAS

- Conferencias en espacios grandes, con mucho público
- Fáciles de usar y transportar
- Permiten proyectar fotografías con gran nitidez
- Costo relativo
- Requiere relativa obscuridad para su proyección... a veces

APOYOS AUDIOVISUALES

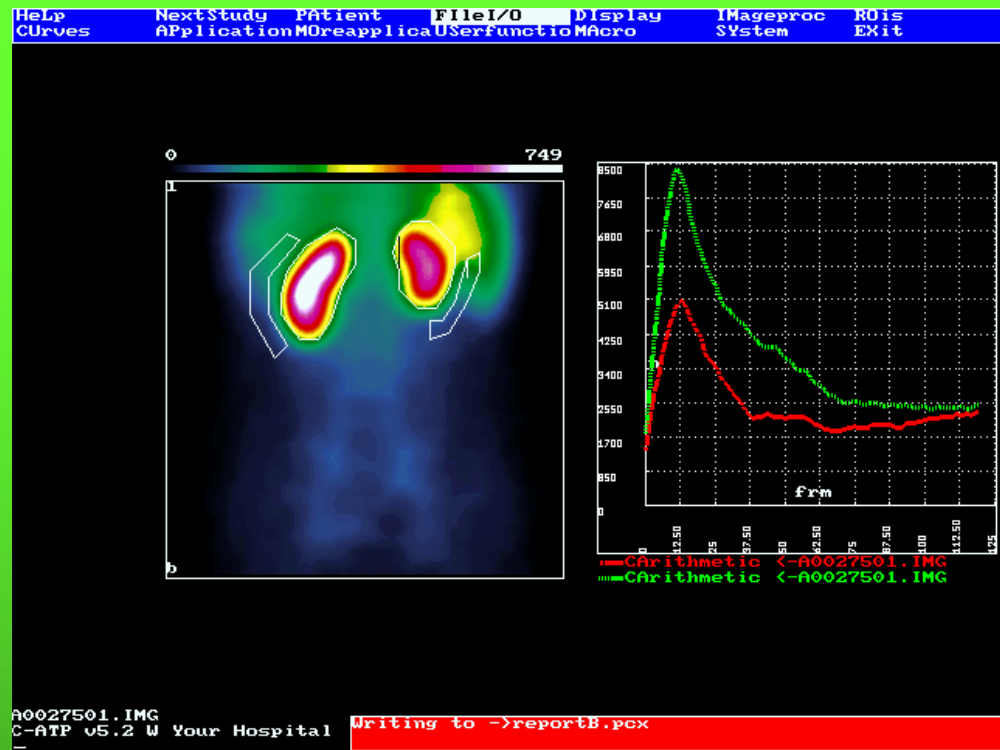
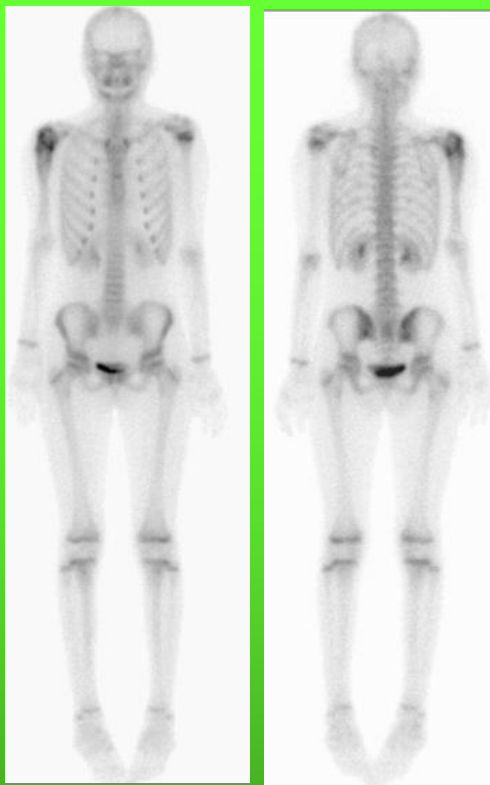
DIAPPOSITIVAS

- Debe presentar un Concepto, una Idea
- Utilice Ilustraciones, Caricaturas, Fotografías, Gráficos, Diagramas
- Evite la Sobregarga de Texto e Imágenes
- **NO Improvise, revise y proyecte sus diapositivas antes de la Conferencia**
- **Diapositivas deficientes causan mala impresión del Conferencista**

APOYOS AUDIOVISUALES

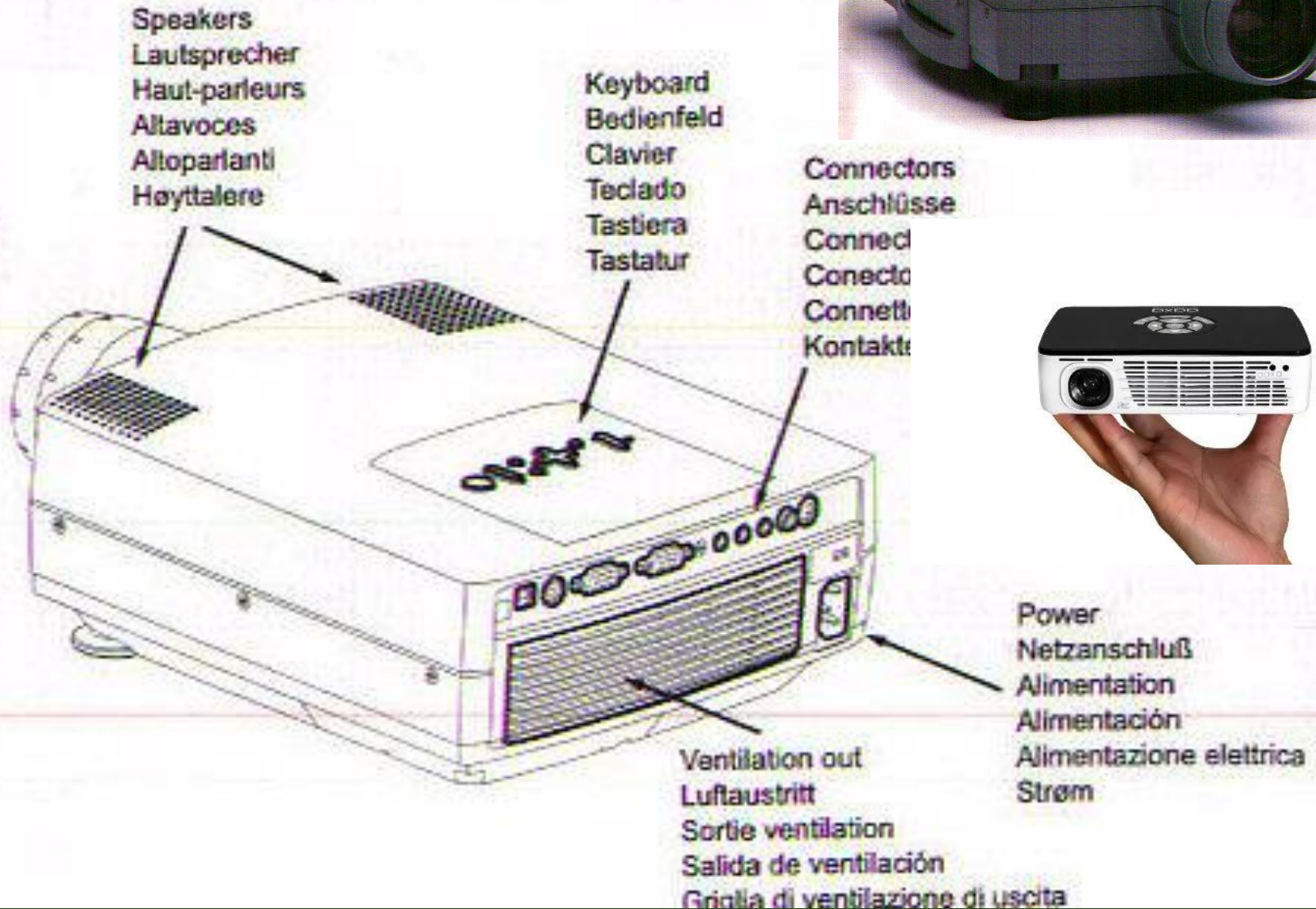
DIAPPOSITIVAS

- Permite aprovechar la Imagen, Versatilidad, Realismo, Impacto, Creatividad, Emociones
- Tenga cuidado con la mezcla de formatos
- Use un **MÍNIMO** de palabras
- Use sólo Gráficos simples. Cuide el tamaño de las letras y su tipo
- Seleccione bien sus diapositivas, sea Congruente



- EL USO DE LA IMAGEN SE HA POTENCIADO ENORMEMENTE

PROYECTOR de DATA



APOYOS AUDIOVISUALES

VIDEO

- **Combinación de imágenes reales en movimiento, con diagramas, dibujos, animaciones, textos, audio, efectos especiales**
- **Permite motivar, sensibilizar, movilizar aspectos emocionales**
- **Estudie cuidadosamente su uso durante la conferencia**

EVOLUCIÓN DE EDAD ÓSEA

Núcleos de
Crecimiento
en las dos primeras
Décadas de la Vida



VIDEO como APOYO a la CONFERENCIA

APOYOS AUDIOVISUALES

INFOTECNOLOGÍA y MULTIMEDIA

- Integración de Medios
- Recursos Infotecnológicos en Tiempo Real
- Globalización y Teleconferencias
- Telemedicina Demostrativa

¿Qué voy a comunicar?



¿Para qué voy a comunicar?





¿Cómo lo voy a comunicar?

Lo que escucho... lo OLVIDO

Lo que veo... lo RECUERDO

Lo que hago... lo SÉ

Antiguo Proverbio

